

# SEÑALIZACIÓN TURÍSTICA PEATONAL



*Ciudades con encanto*



## ÍNDICE

Ciudades con encanto y personalidad propia. Gracias a la gama de señalización turística peatonal de PROARTE es muy sencillo transmitir esa esencia al visitante, guiando sus pasos de forma clara y segura, poniendo en valor los recursos.



- I. Señalización turística peatonal (3)
- II. Gamas, acabados y materiales (4)
- III. Cartel informativo (6)
- IV. Señales direccionales (8)
- V. Cartel interpretativo (12)
- VI. Tótem interpretativo M (14)
- VII. Tótem informativo L (15)
- VIII. Atril interpretativo y placa (16)
- IX. Resumen (17)
- X. Otros productos (18)



*Realizamos tu plan director  
de señalización informativa urbana*

Analizamos de forma integral la ciudad para establecer los criterios a seguir que permitan garantizar la uniformidad y continuidad de la señalización orientativa peatonal.

## Señalización diseñada para la creación de itinerarios peatonales urbanos

PROARTE cuenta con una amplia experiencia en el sector de la señalización y equipamiento para entornos naturales y urbanos. Diseño, calidad, estética y funcionalidad son atributos insignia de nuestra gama de productos. En base a ello, somos capaces de crear ambientes únicos y adecuados para el disfrute del entorno.

La nueva gama de señalización turística peatonal ha sido diseñada específicamente para la ordenación del espacio urbano, permitiendo la configuración de itinerarios y puesta en valor del patrimonio. Un tipo de señalización que facilita los desplazamientos a pie y trabaja por un nuevo concepto de ciudad, más activo y sostenible.

Una de las necesidades básicas para cualquier ciudad es la diferenciación. La personalización de su señalización juega un papel crucial para la configuración de una identidad propia que trabaje por y para el turismo. Por ello, cada uno de nuestros productos se ha desarrollado bajo esta premisa, buscando líneas únicas, diseños atractivos y diversos acabados. Una señalización funcional y eficiente que se puede personalizar para plasmar su propia identidad.



## PARÍS



## SIDNEY



## MILÁN

## NUESTRAS GAMAS

Líneas clásicas o modernas, un estilo innovador o tradicional... Nuestra amplia gama de productos para señalización turística peatonal ofrece múltiples opciones.

La gama París ofrece un acabado orgánico, con líneas curvas que aportan gran dinamismo a los soportes. Un diseño moderno e innovador.

La gama Sidney presenta un acabado más tradicional, combinando líneas clásicas y acabados redondeados. Una solución sencilla y elegante.

La gama Milán ofrece líneas rectas y clásicas. Su acabado sencillo en forma de flecha aporta gran solidez y fortaleza a cualquier elemento.

## MATERIALES

Estructura disponible en acero galvanizado, aluminio, acero inoxidable, acero corten, imitación acero corten, etc. Lacado al horno según RAL.

Sistema de unión modelo PROARTE. Fabricado en una sola pieza en aluminio de fundición inyectado.

Soporte gráfico en resinas termo-endurecidas de uso severo para exteriores de 10 mm de grosor y aluminio-dibond. (\*Según producto).

Rotulado en vinilo fundido polimérico y laminado con protección UV y antigrafiti. Impreso con tintas ecosolventes.

De forma opcional se ofrece impresión digital por inclusión o grabado bajorrelieve 3D.

## ACABADOS

Disponemos de una amplia gama de colores estandar que se puede aplicar a todos de los materiales disponibles. Además podemos lacar en cualquier color de la carta RAL.

Elige la gama que mejor se adapta a tus necesidades, el material y el acabado, ¡y ya tienes tu propia gama de productos!

## INTERACTIVIDAD

Códigos QR, sistema NFC, beacon...

Facilita la interacción entre usuario y señalización, ofreciendo información adicional optimizando el espacio.





# CARTEL

## *informativo*

Carteles de gran formato ideales para presentar información general del núcleo urbano, distribución y ubicación de los lugares de interés: recursos turísticos, servicios, organismos oficiales, etc.

Diseños únicos y atractivos, pensados para planos y callejeros urbanos, directorio, interpretación, etc.

De forma opcional podrá contener información en ambas caras.

Ref. PC-01



**GAMA SIDNEY**

*\*acabado redondeado*

**GAMA MILÁN**

*\*acabado recto*

## Despierta el interés del visitante

Pensados para atraer al turista y dirigirlo a aquellos lugares emblemáticos que queremos promocionar.

Crea tu itinerario turístico con este práctico callejero que, además, ofrece información patrimonial de forma visual y atractiva.

Dimensiones soporte gráfico: 100 x 70 cm

Dimensiones banda: 100 x 20 cm

Dimensiones poste: 250 x 8 cm Ø



**Perfectos para guiar el tráfico de turistas**

*\* Opcional con o sin banda inferior*



**Indicando el  
camino a seguir**





# SEÑALES

## *direccionales*

Señales direccionales ideales para dirigir a los peatones hacia un destino o recurso turístico dentro del núcleo urbano.

Permiten configurar el espacio y ordenar el tránsito de peatones. Perfectas para crear itinerarios turísticos y respetar rigurosamente la regla de continuidad y uniformidad.

Se puede fabricar a una o dos caras y puede incluir un plano-callejero para facilitar la orientación del usuario en cualquier momento.

Dimensiones soporte gráfico:

70 x 15 cm

Dimensiones plano: 20 x 30 cm

Dimensiones poste: 8 cm Ø y altura variable en función del número de bandejas.


Ref. ST-07



## GAMA MILÁN

La señalización orientativa urbana es imprescindible para las ciudades, tanto para los propios habitantes como para los turistas. Además, contribuye de forma importante a la propia imagen del destino, por lo que es muy importante cuidar tanto la calidad como la estética.

Gracias a nuestra amplia gama de productos podrás configurar una ciudad "a medida", facilitando los desplazamientos y enriqueciendo las visitas turísticas.





# CARTEL *interpretativo*

Cartel pensado para ofrecer información individual de cada uno de los recursos turísticos o puntos de interés, interpretando los distintos aspectos y características del elemento señalado, permitiendo al visitante enriquecer su visita.



# Promociona tus recursos in situ



Haz de los lugares más atractivos sitios emblemáticos que cuenten una historia.

Opcional a dos caras.

Dimensiones soporte gráfico: 50 x 150 cm

Dimensiones poste: 200 x 8 cm Ø

Ref. PC-02



**Visitas  
con encanto**

# TÓTEM M

## *interpretativo*

Ideal para interpretar los recursos turísticos, etnográficos o puntos de interés.

Información individualizada y exhaustiva que facilita la visita auto-guiada.

Dimensiones soporte gráfico:

40 x 50 cm

Dimensiones tótem:

50 x 150 cm

Ref. MH-11



## GAMA PARÍS



# TÓTEM L

## *informativo*

Ideal como elemento promocional ya que permite ofrecer información individual de cada uno de los recursos turísticos o puntos de interés y complementarla con un plano de ubicación y directorio de servicios.

Dimensiones soporte gráfico:

40 x 150 cm

Dimensiones tótem:

50 x 180 cm

Ref. MH-11

## GAMA SIDNEY



## GAMA MILÁN





# ATRIL

## *interpretativo*

Ideal para ofrecer información individual de cada uno de los recursos turísticos o puntos de interés. Ilustraciones, dibujos, fotografías, etc.

Por sus dimensiones y formato es perfecto para consultarlo mientras se observa el recurso.

Disponible en dos formatos:

Atril M:

Dimensiones soporte gráfico: 25 x 20 cm

Dimensiones atril: 30 x 65 cm

Atril L:

Dimensiones soporte gráfico: 55 x 45 cm

Dimensiones atril: 60 x 120 cm

Ref. AT-09

# PLACA

## *interpretativa*



Placa de pared ideal para aquellos lugares donde no se puede instalar un soporte de mayores dimensiones.

Dimensiones soporte gráfico: 55 x 45 cm

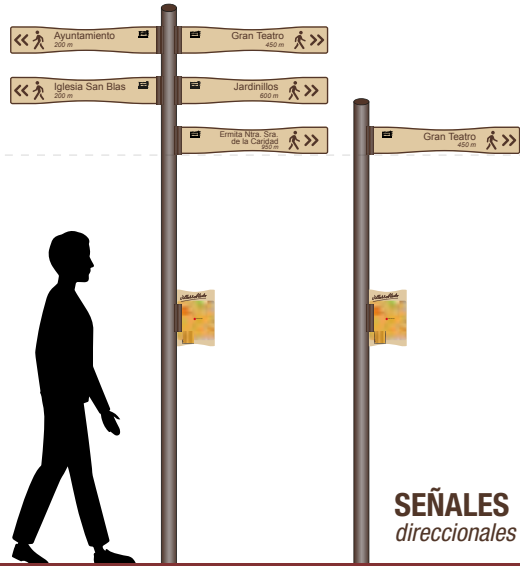
Dimensiones placa: 60 x 50 cm

Ref. PL-07



# RESUMEN

GAMA PARÍS



**SEÑALES**  
*direccionales*



**CARTEL**  
*informativo*



**CARTEL**  
*interpretativo*



**TÓTEM (M)**  
*interpretativo*



**TÓTEM (L)**  
*informativo*




**ATRIL (M y L)**  
*interpretativo*



**PLACA**  
*interpretativa*

# OTROS *productos*



*Tótem de entrada a municipio*

Dimensiones: 80 x 320 cm

Ref. MH-10





*Tótem interpretativo*  
 Dimensiones: 40 x 200 cm  
 Dimensiones: 60 x 200 cm  
 Ref. MH-02



*Placa informativa de pared*  
 Dimensiones: 60 x 40 cm  
 Ref. PL-02



*“El patrimonio cultural refleja nuestra  
continuidad e identidad”*



**Señalización y Equipamiento para Entornos Naturales (PROARTE)**

[www.e-proarte.com](http://www.e-proarte.com) | [info@e-proarte.com](mailto:info@e-proarte.com)

Ctra. Nacional 310, km. 138-100

Villarrobledo (Albacete)

967 138 057

